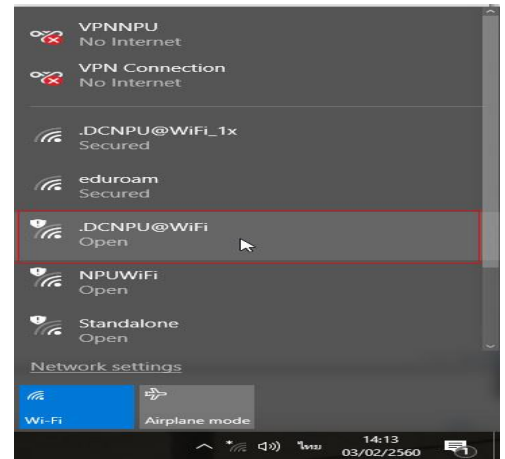


# คู่มือการตั้งค่า การใช้งานระบบเครือข่ายไร้สาย .DCNPU@WIFI

1. เข้า Wireless Network แล้วเลือก .DCNPU@WIFI



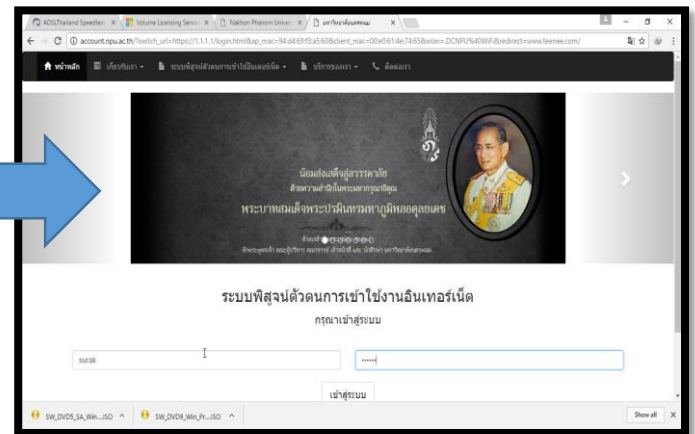
2. จะมีหน้าต่างให้กรอกชื่อผู้ใช้งานปรากฏขึ้นมา ให้ใส่ข้อมูลดังนี้

username = ชื่อผู้ใช้ (username)

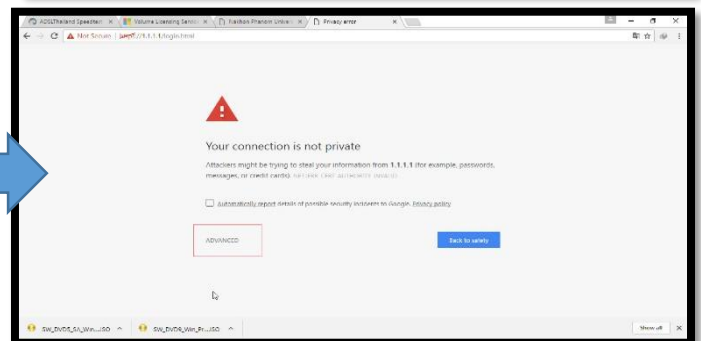
Password = รหัสผ่าน

\*\*\* username และ password บุคลากร มหาวิทยาลัยนครพนม  
อิงจากระบบฐานข้อมูลเงินเดือน \*\*\*

\*\*\* username และ password นักศึกษา มหาวิทยาลัยนครพนม  
อิงจากระบบบริการการศึกษา (ระบบทะเบียน) \*\*\*



3. คลิกที่ Advance



4. คลิกเลือก Proceed to 1.1.1.1

